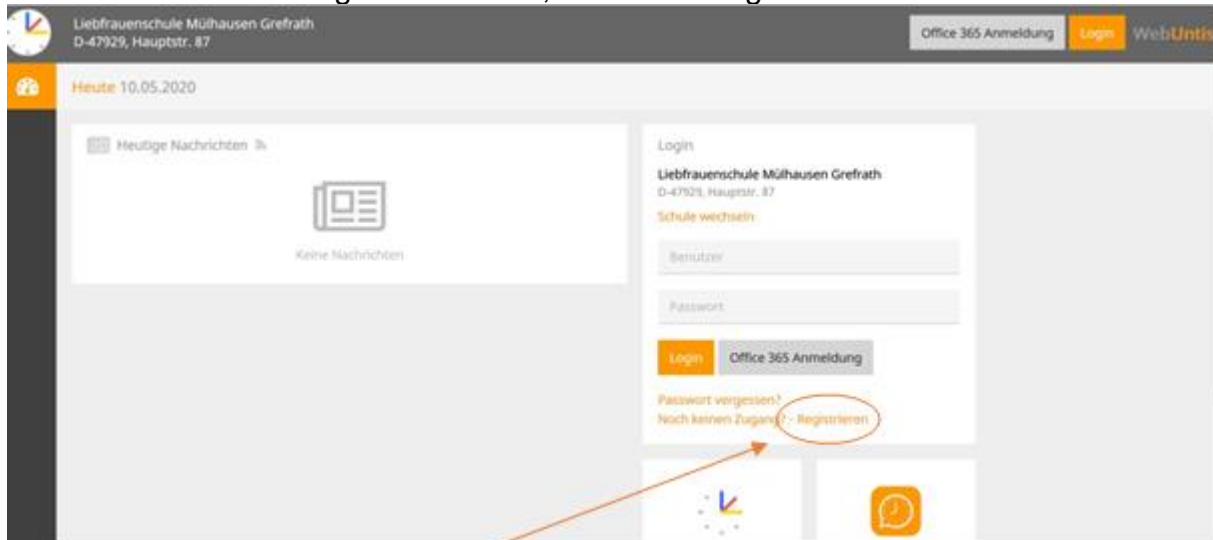


Liebe Eltern,

seit etwas mehr als einem Jahr nutzen wir die Plattform „WebUntis“ nicht mehr nur für die Stunden- und Vertretungspläne, sondern bauen sie für eine Zusammenarbeit mit Ihnen aus. Dazu benötigen Sie einen persönlichen WebUntis-Zugang. Unter der Internetadresse <https://webuntis.com/>, nachdem sie den Schulnamen eingegeben und unsere Schule ausgewählt haben, finden Sie folgende Seite:



Über den Link „Registrieren“ können sich Erziehungsberechtigte nun selbstständig registrieren. Dafür müssen Sie sich mit der bei der Anmeldung Ihres Kindes angegebenen EMail-Adresse in dem sich öffnenden Dialog-Fenster eintragen. Nach unseren Unterlagen ist dies die folgende Email-Adresse, die wir so in WebUntis für Sie hinterlegt haben:

Name des Kontaktes:

Name des Elternteils

Email-Adresse des Kontaktes:

Emailadresse@Eltern.de

Name des Kindes:

Name der Schülerin/des Schülers

Registrierung

Bitte geben Sie die E-Mail-Adresse ein, die bei Ihrem Kind hinterlegt wurde.

— oder —

Falls Sie bereits einen Bestätigungscode erhalten haben, geben Sie ihn bitte hier ein.










Bei Übereinstimmung wird Ihnen nun von WebUntis eine Bestätigungs-Email zugesandt. Die Registrierung kann nun entweder durch Klick auf den Registrierungslink der E-Mail oder durch Eingabe des Bestätigungscode in WebUntis abgeschlossen werden.

Abschließend wählen Sie noch ein persönliches Passwort aus und schließen die Registrierung somit ab.

Sollte keine Übereinstimmung vorliegen oder die Daten oben fehlerhaft sein, so melden Sie sich bitte in unserem Sekretariat (Tel.: 02158 917200; E-Mail: sekretariat@lfsm.de).

Zur Selbstregistrierung für Erziehungsberechtigte in WebUntis gibt es auch ein selbsterklärendes Video auf YouTube: <https://youtu.be/HwJOfWCgg5o>

Nachdem Sie sich eingeloggt haben, können Sie mit den verschiedenen Buttons auf der linken Seite der Benutzeroberfläche:

 Heute	
 Übersicht	
 Mitteilungen	
 Mein Stundenplan	
 Abwesenheiten	
 Hausaufgaben	
 Klassendienste	
 Prüfungen	
 Sprechstunden	

- Klassenbucheinträge ihrer Kinder verfolgen
- Termine für Klassenarbeiten einsehen
- Eine Übersicht über die Hausaufgaben bekommen
- Fehlzeiten und Verspätungen ihrer Kinder ansehen
- Abwesenheiten morgens melden
- ein automatisches Entschuldigungsschreiben erstellen
- Vertretungspläne einsehen
- einen **Elternsprechtagstermin** für ihre Kinder buchen (eine **Anleitung** dafür finden Sie unter <https://www.youtube.com/watch?v=fTVYEQ17GAc>)

Insgesamt soll die digitale Kommunikation zwischen Eltern und Schule (z.B. Elternbriefe, Elternsprechtagsterminierung) vereinfacht werden.

 **Posteingang**

 Gesendet

 Entwürfe

 Verteilerlisten

Oben auf der Benutzeroberfläche haben Sie die Möglichkeit, über das WebUntis-Interne Mail-System Lehrer per Nachricht zu kontaktieren

Wir hoffen, Sie finden sich schnell in der Benutzeroberfläche von WebUntis zurecht!

Mit freundlichen Grüßen

Ihr IT- und Medien-Team der Liebfrauenschule